

# Bestway®

LAY-Z-SPA®



HIPP HURRA  
HIPP  
**15** JAHRE LAY-Z-SPA®  
WHIRLPOOLS

MASSAGE IM BIS ZU  
40 °C WARMEN WASSER



# WHIRLPOOLS

LAY-Z-SPA®: MASSAGE IM  
BIS ZU 40°C WARMEN WASSER

## Der erschwingliche Urlaub zuhause

Der Komfort eines herkömmlichen Whirlpools zu einem Bruchteil des Preises: LAY-Z-SPA® steht für ein unschlagbares Preis-Leistungsverhältnis. Die umfangreiche Kollektion bietet den richtigen Whirlpool für jeden Anspruch. Die Kombination aus warmem Wasser und Massage ist eine Wohltat für Körper, Geist und Seele. Der Kreislauf wird angeregt und die Muskulatur entspannt.

## Mobil & flexibel – aufblasbare Whirlpools für drinnen UND draußen

Ob auf der Terrasse, im Wintergarten oder eigenem Wellnessraum – LAY-Z-SPA® spendet in Minutenschnelle aufgebaut überall eine wohltuende Massage und kann unter den richtigen Bedingungen – sowohl im Innen- als auch im Außenbereich – jederzeit der Urlaub für Zuhause sein.

## Für jeden Anspruch der richtige LAY-Z-SPA®

Klassische runde Form oder geradlinig quadratisch? Großflächige AirJet™- oder auch punktuelle HydroJet™-Massage? Steuerung aller Funktionen per App auch von unterwegs? Elegantes Kobaltblau oder trendige Rattan-Optik? Die umfangreiche LAY-Z-SPA®-Kollektion hat für jeden Anspruch und Geldbeutel den passenden Whirlpool!

LAY-Z-SPA®



# EINE WOHLTAT FÜR KÖRPER, GEIST & SEELE

## Sanft wie eine Bio-Sauna

Bei Temperaturen ähnlich einer Bio-Sauna, wird auf schonende Weise das Herz-Kreislauf-System ange-regt. Durch die Wärme werden die oberflächlichen Kapillaren und Arterien erweitert. Sie werden bei regelmäßiger Nutzung elastischer und stärken so das Herz-Kreislauf-System.

## Stress ade!

Die entspannende Wirkung reduziert die Ausschüt-tung von Stresshormonen und kann somit Linderung bei stressbedingten Erkrankungen schaffen.

## Reinigungs-Ritual mit Wirkung

Unterstützt durch die gesteigerte Durchblutung wird die Haut besonders gut mit Sauerstoff versorgt. Ab-gestorbene Hautpartikel werden entfernt. Die Haut wird strahlend schön und porentief gereinigt.

## Erhöhung der Herz-Frequenz

Durch die Erwärmung im warmem Wasser erhöht sich der Herzschlag auf 120 Schläge pro Minute. Der Herzmuskel wird sanft trainiert und die Fettverbren-nung angekurbelt.

## Leichtigkeit genießen


Die mit der Wärme einhergehende Muskelentspan-nung lindert Verspannungsschmerzen schnell und schonend. Gelenke werden durch den hydrostati-schen Druck/Auftrieb entlastet. Die Beweglichkeit bei Übergewicht und/oder Schmerzen ist im Wasser erhöht.

## Detox – ganz entspannt!

Mit Hilfe der angeregten Blutzirkulation und zusätz-lichem Schwitzen werden Giftstoffe aus dem Körper geschwemmt. Nach dem LAY-Z-SPA®-Erlebnis sollte die Flüssigkeitszufuhr erhöht werden. Detox-Tees und Smoothies unterstützen den Entgiftungsprozess.




# ERFRISCHEND IM SOMMER, ENTSPANNEND IM WINTER



## HOCHLEISTUNGS-HEIZSYSTEM

Schnelle Erwärmung des Wassers auf max. 40°C (gradgenau einstellbare Wassertemperatur). Vorheizen der Luft bei laufender Massagefunktion.



## 2-TEILIGE ISOLIERENDE THERMOABDECKUNG

Minimiert durch aufblasbarem Korpus den Wärmeverlust des Spa-Wassers bei Nichtbenutzung. Bietet Schutz vor Verunreinigungen.



## FROSTWÄCHTER

Nutzung 365 Tage im Jahr! Fällt die Wassertemperatur unter 6°C, schaltet sich die Heizung automatisch ein und verhindert ein Gefrieren des Wassers.

## Wunschtemperatur gradgenau auf bis zu 40°C aufheizbar

Traumhafte 40°C Wassertemperatur im eigenen Garten! Das Wasser der LAY-Z-SPA® lässt sich mit einem Knopfdruck gradgenau aufheizen. Das Hochleistungs-Heizsystem erwärmt das Wasser abhängig von Standort und Außentemperatur um 1 bis 2 °C /h, zudem wird die Luft für die Massage vorgewärmt.


## 365 Tage im Jahr Urlaub zuhause dank Frostwächter

Der Frostwächter ermöglicht auch während der kalten Jahreszeit die Nutzung des LAY-Z-SPA®. Das automatische Heizsystem verhindert durchgehend ein Gefrieren des Wassers und schützt somit effektiv die mechanischen Komponenten der Pumpe.



# EINE WOHLTUENDE MASSAGE

RUND UM DIE UHR UND OHNE TERMIN




## AIRJET™ MASSAGESYSTEM

Bei der AirJet™-Technologie wird vorgewärmte Luft mit großem Druck durch bis zu 180 am Bodenrand positionierte Luftdüsen in den LAY-Z-SPA® gepumpt. Es entsteht eine kräftige und großflächige Massage vor allem für den Rücken, die das Herz-Kreislaufsystem anregt und die gesamte Muskulatur entspannt. Die Ausschüttung von Stresshormonen wird reduziert und kann somit Linderung bei stressbedingten Erkrankungen schaffen.




### LUFTDÜSEN-MASSAGE AIRJET™

Vorgewärmte Luft wird mit großem Druck über die am Bodenrand positionierten AirJets™ in den Spa gepumpt. Es entsteht eine großflächige Massage.



## AIRJET PLUS™ MASSAGESYSTEM

Bei der AirJet Plus™ Massagefunktion wird vorgewärmte Luft mit großem Druck durch bis zu 140 am Bodenrand und im Zentrum positionierten Luftdüsen in den LAY-Z-SPA® gepumpt. Durch die zusätzliche Fußmassage wird das Herz-Kreislaufsystem besonders effektiv angeregt und die Muskulatur entspannt. Die regulierbare Massageintensität ermöglicht die Wahl zwischen einem sanften und einem intensiven Massageerlebnis.



### GANZKÖRPER-LUFTDÜSEN-MASSAGE AIRJET PLUS™

Vorgewärmte Luft wird über die am Rand und im Zentrum positionierten AirJets™ in den Spa gepumpt. Es entsteht eine kräftige Ganzkörper-Massage.




### REGULIERBARE MASSAGE-INTENSITÄT

Für ein besonders sanftes Spa Erlebnis lässt sich die Massage-Intensität per Knopfdruck zwischen zwei Intensitätsstufen einstellen.



## MASSAGE MIT WARMER LUFT

LAY-Z-SPA® erhöht durch die Verwendung warmer Luft bei der Sprudelmassage den Komfort- und Entspannungsfaktor.




## HYDROJET PRO™ MASSAGESYSTEM

Die HydroJet Pro™-Technologie ist eine Kombination aus einer großflächigen Luftdüsen-Massage durch 180 AirJet™-Düsen mit vorgewärmter Luft und einer gezielten Wasserstrahl-Massage durch 8 sich in der Spa-Wand befindenden HydroJet™-Wasserdüsen. Die punktuelle, gezielte Wasserstrahl-Massage kann individuell ausgerichtet und in der Intensität reguliert werden, sodass sie besonders wirkungsvoll der Muskelentspannung dient. AirJet™- und HydroJet™-Massagefunktionen lassen sich getrennt voneinander ein- und abschalten. Die Vorteile beider Massagesysteme können gleichzeitig genutzt oder individuell auf den Benutzer angepasst werden.



### WASSERSTRAHL- + LUFT-DÜSENMASSAGE HYDROJET PRO™

Die großflächige Luftdüsen-Massage mit vorgewärmter Luft wird ergänzt durch die gezielte Wasserstrahl-Massage via in der Spa-Wand integrierter HydroJets™.



### EINSTELLBARE HYDROJET™ WASSERDÜSEN

Die HydroJet™ Wasserdüsen lassen sich individuell ausrichten und in der Intensität regulieren.



### AIRJET™ UND/ODER HYDROJET™-MASSAGE

Per Knopfdruck können nach Belieben Sprudel- und Hydromassage entweder getrennt voneinander oder in Kombination verwendet werden.



LAY-Z-SPA®



#### CHEMIEKALIENDOSIERER CHEMCONNECT™


Verbunden mit dem Wassereinlass werden Pool- Chemikalien (Tabs bis 2,5 cm) bei laufender Pumpe besonders gleichmäßig im gesamten Pool/Spa verteilt.

# SAUBERES WASSER? NA KLAR!

Bei LAY-Z-SPA® ist die Wasserpflege ein Kinderspiel. Das integrierte Kartuschenfiltersystem erbringt pro Stunde eine Durchlaufleistung von 1.325 Litern. Die feine Lamellenstruktur der Filterkartuschen hat eine besonders große Oberfläche und filtert das Wasser besonders effektiv. Der Filterwechselalarm meldet zuverlässig, wann es Zeit ist, die Filterkartusche zu reinigen bzw. auszuwechseln.

Bei Wassertemperaturen um die 40 °C ist der Einsatz von Desinfektionsmitteln, wie Chlor, unerlässlich. Der ChemConnect™ Chemikaliendosierer wird mit dem Filtersystem verbunden und mit Tabletten mit bis zu 2,5 cm Durchmesser befüllt. Desinfektions-Tabs werden so besonders gleichmäßig verteilt und Schäden an der Poolfolie verhindert.

Selbstverständlich lässt sich das LAY-Z-SPA® Filtersystem unabhängig von der Heizfunktion einschalten. Die isolierende Thermoabdeckung schützt den Whirlpool bei Nichtbenutzung nicht nur vor Verunreinigungen, sondern vermindert durch ihren aufblasbaren Korpus auch den Temperaturverlust.



#### AUSTAUSCHBARE FILTERKARTUSCHE

Die Lamellenstruktur bietet eine große Oberfläche zur effektiven Filterung des Wassers. Die Kartusche ist leicht zu reinigen und auszutauschen.



#### FILTERWECHSELALARM

Die Meldung E02 auf dem Display gibt an, dass die Filterkartusche gereinigt, oder ausgetauscht werden muss. Ein Defekt an der Pumpe wird verhindert.



#### 2-TEILIGE ISOLIERENDE THERMOABDECKUNG

Minimiert durch aufblasbarem Korpus den Wärmeverlust des Spa-Wassers bei Nichtbenutzung. Bietet Schutz vor Verunreinigungen.



#### EFFIZIENTES KARTUSCHENFILTERSYSTEM

Mit einer Durchflussrate von von 1.325 Liter/Stunde wird das Wasser effektiv umgewälzt, gefiltert und von Schmutz und Verunreinigungen befreit.

## LEICHTE BEDIENUNG PER KNOPFDRUCK

Die digital gesteuerte Multifunktionspumpe lässt sich über das hochklappbare Bedienfeld sowohl vom Spa aus, als auch von außerhalb bequem steuern. Filterfunktion, Temperatureinstellung und Heizfunktion – alles lässt sich mühelos mit einem Knopfdruck einstellen. Ein Stromspar-Timer auf dem Bedienfeld erleichtert die kostensparende „Einsatzplanung“. Das Heizsystem ist bis zu 40 Tage im Voraus programmierbar. Ebenso verhindert die Abschaltautomatik unnötige Kosten, da sich das Heiz- und Filtersystem nach 72 Stunden automatisch abschaltet. Für das Plus an Entspannung sorgt der integrierte Getränkehalter mit Ablagemöglichkeit für Handy & Co.



**STROMSPAR-TIMER**  
Einsatzplanung leicht gemacht: Das Heizsystem ist bis zu 40 Tage im Voraus bequem per Stromspar-Timer programmierbar.



**STROMSPAR ABSCHALT-AUTOMATIK**  
Unnötige Kosten gehören der Vergangenheit an, da sich das Heiz- und Filtersystem dank Abschaltautomatik nach 72 Stunden von selbst deaktiviert.



**SOFT-TOUCH KLAPP-DISPLAY**  
Durch das praktische hochklappbare Bedienfeld lassen sich alle Funktionen bequem von inner- oder außerhalb des Spas steuern.



# VOLLE KONTROLLE ÜBERALL...

...MIT DER BESTWAY APP!



## APP-STEUERUNG

Kontrolle & Steuerung von Temperatur, Timer, Massage- und Filtersystem über mobile Endgeräte mit der Bestway Smart Hub™-App jederzeit von unterwegs

Dank bequemer App-Steuerung einiger LAY-Z-SPA®, können jederzeit und von überall Massage-, Heiz- und Filtersystem sowie Wunschtemperatur beliebig eingestellt werden. Einfach die Bestway App herunterladen, das Gerät mit dem WLAN verbinden und schon kann der Whirlpool smart bedient werden! Alle Funktionen können auch unabhängig von WLAN/App per Touch über das digitale Bedienfeld der Pumpe gesteuert werden.

Kompatibel mit allen ab Android 7.0- und ab IOS 10.0-Apple-Geräten, verfügt die LAY-Z-SPA®-App über eine Vielzahl nützlicher Funktionen:

- An- und Ausschalten des Spas
- Überprüfung der aktuellen Parameter in Echtzeit, wie die aktuelle Wassertemperatur und eingeschaltete Funktionen
- Eingabe der gewünschten Ziel-Wassertemperatur
- Einstellung des Timers für die perfekte Temperatur zum gewünschten Zeitpunkt
- Starten des Massage-/Filtersystems



### AIRJET™



### AIRJET PLUS™



### HYDROJET™



## MOBIL & FLEXIBEL: LEICHTER AUF-/ABBAU OHNE WERKZEUG IN WENIGEN MINUTEN

Der LAY-Z-SPA® wird ganz einfach und in wenigen Minuten mithilfe der Multifunktionspumpe aufgepumpt.

Die robusten Handgriffe ermöglichen es, den Spa auch nach dem Aufpumpen bequem und nach Belieben positionieren zu können.

Unter entsprechenden Voraussetzungen, wie ausreichender Belüftung, sind LAY-Z-SPA® auch für den Innenbereich geeignet.

Ist der richtige Ort für die Wohlfühl-oase gefunden, wird nur noch die Pumpe mit dem Spa verbunden und der Netzstecker in eine Steckdose gesteckt – schon ist der Whirlpool bereit zum Befüllen.



### AUFBAU OHNE WERKZEUG

Schneller, kinderleichter Aufbau und Luftfüllung mit der Spa-Pumpe. Kein zusätzliches Werkzeug nötig.



### FÜR DEN INNEN- UND AUßENGEBRAUCH GEEIGNET

Unter entsprechenden Voraussetzungen sind LAY-Z-SPA® sowohl für den Innen- als auch für den Außengebrauch geeignet.



### HANDGRIFFE

Dadurch lässt sich der Spa auch nach dem Aufpumpen bequem positionieren.



### KEINE ELEKTRO-INSTALLATION NOTWENDIG

Einfacher Anschluss an eine geerdete Haussteckdose. Keine Elektro-Installation durch einen Elektriker notwendig.



## MEHR ZEIT ZUM ENTSPANNEN!



Genau so unkompliziert gestaltet sich der Abbau. Das Wasser kann bequem mithilfe eines an das integrierte Ablassrohr angeschlossenen Gartenschlauchs an beliebiger Stelle abgelassen werden. Die Luft kann im Anschluss schnell und komfortabel mit der Spa-Pumpe und dem Entlüftungsadapter aus dem entleerten Spa abgelassen werden.

Die platzsparende Lagerung, sowie einfacher Transport, können nun ohne Probleme vorstattgehen. Die externe Pumpe ermöglicht eine gesonderte Lagerung und lässt sich ebenso einfach transportieren, wie der Spa selbst.



### ENTLÜFTUNGS-ADAPTER

Schneller und komfortabler Abbau des Spas mithilfe der Pumpe, dank des Entlüftungsadapters.



### INTEGRIERTES ABLASSROHR

Bequeme Entwässerung an gewünschter Stelle, durch den Anschluss eines Gartenschlauchs an das integrierte Ablassrohr.



### EXTERNE PUMPE

Transport und Lagerung besonders platzsparend und komfortabel, durch externe Pumpeneinheit.

# ENTSPANNUNG MIT SICHERHEIT!

Alle LAY-Z-SPA® sind und mit einem Fehlerstromschutzschalter ausgestattet, der im Falle eines Fehlers den Stromkreis in einer Millisekunde unterbricht. Das integrierte Erdungserkennungssystem stellt sicher, dass der Betrieb ausschließlich über eine fehlerfreie und geerdete Steckdose möglich ist.



## GS-ZERTIFIZIERT (TÜV RHEINLAND)

Die GS-Zertifizierung durch den TÜV Rheinland sorgt für Entspannung – mit Sicherheit!



## ERDUNGSERKENNUNGSSYSTEM

Das integrierte Erdungserkennungssystem sorgt dafür, dass das System nur über eine sichere und geerdete Steckdose in Betrieb genommen werden kann.



## FI / FEHLERSTROMSCHUTZSCHALTER

Der FI/Fehlerstromschalter sorgt dafür, dass bei einem Fehlerstrom im Leitungsnetz der Stromkreis in Millisekunden unterbrochen wird.



# 100% FAMILIENTAUGLICH

Das digitale Bedienfeld verfügt über eine kindersichere Tastensperre, um das Bedienen durch kleine Kinder zu verhindern. Die Abdeckung ist mit kindersicheren Clipverschlüssen versehen und erschwert den Zugang zum Spa.



## KINDERSICHERE CLIPVERSCHLÜSSE

Die Clipverschlüsse an der isolierenden Thermoabdeckung sind durch 3-Punkt-Sicherung vor der Öffnung durch Kinder geschützt.



## TASTENSPERRE

Die im Bedienfeld verbaute Tastensperre schützt vor einer unbeaufsichtigten Bedienung durch kleine Kinder.




# STABIL, LANGLEBIG ...



## BEAM-KONSTRUKTION

Die Innenkonstruktion mit senkrechten I-förmigen Stegen (I-Beams) oder Y-förmigen Stegen (Y-Beams) verleihen dem Spa eine überdurchschnittliche Stabilität mit komfortabler Oberfläche, jedoch ohne harte Ecken und Kanten. Außenwände, innere Stege und Boden sind aus belastbarem DuraPlus™-Material gefertigt. Mit einem Kern aus engmaschigem Polyester-Netzgewebe, ummantelt von zwei Schichten Vinyl ist die LAY-Z-SPA®-Haut außergewöhnlich belastbar, reißfest und auch bei häufigem Auf- & Abbau formbeständig. Die Oberfläche aus Kunstleder oder Vinyl ist UV-beständig und pflegeleicht.



### DURAPLUS™

Vorgetestetes, reißfestes und formbeständiges DuraPlus™-Material mit einem Kern aus Polyester-Netzgewebe ummantelt von robustem Vinyl.



### I-BEAM-LUFTSTEG-KONSTRUKTION

Die Konstruktion aus vertikalen Luftstegen (I-Beams) verleiht dem Spa auch bei Belastung Formstabilität.



### Y-BEAM-LUFTSTEG-KONSTRUKTION

Die Konstruktion aus Y-förmigen vertikalen Luftstegen (Y-Beams) verleiht dem Spa auch bei Belastung hervorragende Formstabilität.



### DROPSTITCH™-KONSTRUKTION

Tausende Polyester-Fäden verbinden das Innere der Luftkammer. Mit großem Druck aufgepumpt entsteht ein extrem robustes, leichtes und dünnes Material.



### GROSSES INNENMASS

Durch ihre schmalen Seitenwände bieten DropStitch™ Spas bei gleichem Außenmaß ein größeres Innenmaß und benötigen so weniger Platz als andere.

## DROPSTITCH™-KONSTRUKTION (MODELLE HELSINKI & VANCOUVER)

Dank der robusten DropStitch™-Konstruktion, welche die Außenwände durch tausende Polyester-Fäden miteinander verbindet, entsteht ein robustes aber leichtes Design. Diese Konstruktion ermöglicht zudem ein deutlich größeres Innenmaß im Verhältnis zum Außenmaß und somit mehr Platz zum Sitzen.

# ...UND VIEL LIEBE ZUM DETAIL

Die farbige LED-Beleuchtung verleiht Ihrem Spa noch mehr Flair und Ambiente. Egal, ob als integrierter LED-Streifen mit Fernbedienung (Modell Paris + Bali), wasserdüsenbetriebene ColorJet™-Beleuchtung (Modell Maldives) oder batteriebetriebenes LED-Licht (Modell Tahiti) – die Spa-Beleuchtung mit Farbwechsel rückt den LAY-Z-SPA®, passend zur Stimmung, immer in das richtige Licht. Das batteriebetriebene LED Licht (#60303) und die wasserdüsenbetriebenen ColorJets™ (#60302 – nur HydroJet Pro™) sind auch als stimmungsvolles Extra erhältlich.

Bei der Konstruktion der LAY-Z-SPA® spielt Nachhaltigkeit eine große Rolle. Viele Einzelkomponenten, wie die externe Pumpeneinheit, sind als Ersatzteil verfügbar und können bei Bedarf einzeln ausgetauscht werden.



## AUFBLASBARE LIEGEN

Noch mehr Komfort: Zwei aufblasbare Liegen machen das Entspannungserlebnis perfekt.



## KLEINER KARTON - GROSSE TECHNIK

Große Technik kompakt verpackt und spielend leicht zu lagern. Bei LAY-Z-SPA® erhalten Sie das praktische und hochwertige Gesamtpaket.



## LED-STREIFEN MIT FERNBEDIENUNG

Verleihen Sie Ihrem Spa, dank des integrierten LED-Streifens per mitgelieferter Fernbedienung, noch mehr Ambiente.




## LED LICHT COLORJET™

Die 7-farbige durch HydroJet betriebene ColorJet™ LED-Beleuchtung lässt Ihren Spa in einer Wunsch- oder sich ändernden Farbe erstrahlen.



## LED LICHT

Bringen Sie Farbe in Ihren LAY-Z-SPA®! Das batteriebetriebene (AAA-Batterien) LED-Licht ermöglicht das Einstellen einer Farbe und einen Wechselmodus.



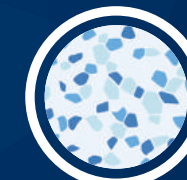
## WEICHER BODEN

Der im Boden integrierte Schaumstoffkern sorgt für zusätzlichen Komfort und verbesserte Isolierung.



## GETRÄNKEHALTER UND ABLAGE

Die neue Multifunktionspumpe bietet nun praktische Getränkehalter und eine Ablagefläche.



## KIESELMOSAIK-OPTIK

Der Blickfang mit Schwimmbad-Komfort – die bei fast allen Spas vorhandene Kieselmosaik-Optik liefert die Extraportion Ambiente

-  Vinyl Petrolblau 60015
-  Kunstleder Altweiß 60013
-  Kunstleder Schiefergrau 60031
-  Vinyl Silbergrau 60037
-  Vinyl Schwarz 60001
-  Vinyl Wachsgrau 60007
-  Kunstleder Pfauenblau 60029
-  Kunstleder Taupe 60017
-  Kunstleder Kobaltblau 60021
-  Kunstleder Mahagoni 60033









Sowohl vielfältig in der Namensgebung, als auch in der Auswahl der Designs: Die verschiedenen Modelle von LAY-Z-SPA® sind optisch perfekt auf die verschiedensten Vorlieben eingestellt. Von hell, dunkel, kräftig oder doch eher dezent – Bestway® zeigt sich abermals von seiner bunten Seite. Die verschiedenen Oberflächen aus Vinyl und auch Kunstleder sorgen dafür, dass unsere LAY-Z-SPA® in nahezu jede Umgebung integriert werden können. Farbklassiker wie Schwarz oder Grau bekommen bei uns eine ganz neue Wirkung. Zudem verleihen Oberflächen aus Vinyl oder Kunstleder, in unter anderem beruhigendem Petrolblau oder hochwertigen Mahagoni, dem Spa ein besonders edles Erscheinungsbild.












-  Rattan-Optik Lichtgrau 60019
-  Rattan-Optik Rosenweiß 60003
-  Holz-Optik Mooreiche 60005
-  Flecht-Optik Anthrazit 60035
-  Stein-Optik Cremegrau 60027
-  Rattan-Optik Schokobraun 60023
-  Holz-Optik Pinie 60025

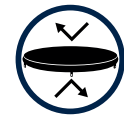
Für den perfekten Urlaub zuhause ist das Sortiment von LAY-Z-SPA® selbstverständlich auch perfekt auf die aktuellen Gartentrends ausgerichtet. Die klassische Rattan-Optik in drei verschiedenen Ausführungen sowie Flecht-Optik im klassischen Anthrazit dürfen da natürlich nicht fehlen. Für rustikaler gestaltete Gärten bietet Bestway® die cremegraue Steinwand- sowie Holz-Optik in dunkler Mooreiche. Letztere verleiht in natürlichem Planken-Design à la Pinie jedem Garten ein skandinavisches Flair.

# LAY-Z-SPA® COLLECTION


								
	60001	60037	60003	60005	60007	60035	60015	60017
<b>Frostwächter</b>	AirJet	AirJet	AirJet	AirJet	AirJet	AirJet	AirJet	AirJet
<b>Massagetechnik</b>	✓	✓	✓	✓	✓	✓	✓	✓
<b>Massage Düsen</b>	AirJets: 120 HydroJets: -	AirJets: 110 HydroJets: -	AirJets: 120 HydroJets: -	AirJets: 120 HydroJets: -	AirJets: 120 HydroJets: -	AirJets: 120 HydroJets: -	AirJets: 140 HydroJets: -	AirJets: 140 HydroJets: -
<b>Vorgewärmte Luft</b>	✓	✓	✓	✓	✓	✓	✓	✓
<b>Fußmassage</b>	-	-	-	-	-	-	-	-
<b>AirJet regulierbar</b>	-	-	-	-	-	✓	-	-
<b>Filterleistung</b>	1.325 Liter/ Stunde	1.325 Liter/ Stunde	1.325 Liter/ Stunde	1.325 Liter/ Stunde	1.325 Liter/ Stunde	1.325 Liter/ Stunde	1.325 Liter/ Stunde	1.325 Liter/ Stunde
<b>ChemConect</b>	✓	✓	✓	✓	✓	✓	✓	✓
<b>Appsteuerung</b>	-	-	-	-	-	✓	-	-
<b>Aufbau</b>	Spa-Pumpe	Spa-Pumpe	Spa-Pumpe	Spa-Pumpe	Spa-Pumpe	Spa-Pumpe	Spa-Pumpe	Spa-Pumpe
<b>TÜV/GS</b>	✓	✓	✓	✓	✓	✓	✓	✓
<b>Material</b>	PVC & DURAPLUS™	PVC & DURAPLUS™	PVC & DURAPLUS™	PVC & DURAPLUS™	PVC & DURAPLUS™	DURAPLUS™	PVC & DURAPLUS™	DURAPLUS™
<b>Konstruktion</b>	I-Beam	I-Beam	I-Beam	I-Beam	I-Beam	I-Beam	I-Beam	Y-Beam
<b>Außendesign</b>	Vinyl schwarz	Vinyl silbergrau	Rattanoptik rosenweiß	Holzoptik Mooreiche	Vinyl wachsgrau	Flecht Optik anthrazit	Vinyl petrolblau	Kunstleder taupe
<b>Integrierte Sitze</b>	-	-	-	-	-	-	-	-
<b>LED Beleuchtung</b>	-	-	-	-	-	-	-	-
<b>Max. Personen</b>	4 Personen	3 Personen	4 Personen	4 Personen	4 Personen	4 Personen	6 Personen	6 Personen
<b>Außenmaß</b>	180cm x 66cm	170cm x 66cm	180cm x 66cm	180cm x 66cm	180cm x 66cm	180cm x 66cm	180cm x 180cm 66cm	196cm x 71cm
<b>Innenmaß</b>	Ø132cm	Ø124cm	Ø132cm	Ø132cm	Ø132cm	Ø132cm	132cm x 132cm	Ø146cm
<b>Wasserkapazität</b>	669 L	605 L	669 L	669 L	669 L	669 L	778 L	916 L

# LAY-Z-SPA® COLLECTION

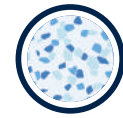
									
	60019	60013	60021	60023	60025	60029	60027	60031	60033
<b>Frostwächter</b>	AirJet	AirJet	AirJet	AirJet	AirJet	AirJet+	AirJet+	HydroJet	HydroJet
<b>Massagetechnik</b>	✓	✓	✓	✓	✓	✓	✓	✓	✓
<b>Massage Düsen</b>	AirJets: 140 HydroJets: -	AirJets: 140 HydroJets: -	AirJets: 140 HydroJets: -	AirJets: 180 HydroJets: -	AirJets: 180 HydroJets: -	AirJets: 140 HydroJets: -	AirJets: 140 HydroJets: -	AirJets: 140 HydroJets: 8	AirJets: 180 HydroJets: 8
<b>Vorgewärmte Luft</b>	✓	✓	✓	✓	✓	✓	✓	✓	✓
<b>Fußmassage</b>	-	-	-	-	-	✓	✓	-	✓
<b>AirJet regulierbar</b>	-	-	-	-	-	✓	✓	-	-
<b>Filterleistung</b>	1.325 Liter/ Stunde	1.325 Liter/ Stunde	1.325 Liter/ Stunde	1.325 Liter/ Stunde	1.325 Liter/ Stunde	1.325 Liter/ Stunde	1.325 Liter/ Stunde	1.325 Liter/ Stunde	1.325 Liter/ Stunde
<b>ChemConect</b>	✓	✓	✓	✓	✓	✓	✓	✓	✓
<b>Appsteuerung</b>	-	-	-	-	-	✓	✓	-	-
<b>Aufbau</b>	Spa-Pumpe	Spa-Pumpe	Spa-Pumpe	Spa-Pumpe	Air Hammer	Spa-Pumpe	Air Hammer	Spa-Pumpe	Spa-Pumpe
<b>TÜV/GS</b>	✓	✓	✓	✓	✓	✓	✓	✓	✓
<b>Material</b>	DURAPLUS™	DURAPLUS™ & Kunstleder	DURAPLUS™	DURAPLUS™	DROPSTITCH	DURAPLUS™	DROPSTITCH	DURAPLUS™	DURAPLUS™
<b>Konstruktion</b>	Y-Beam	I-Beam	Y-Beam	Y-Beam	DROPSTITCH	Y-Beam	DROPSTITCH	Y-Beam	Y-Beam
<b>Außendesign</b>	Rattanoptik lichtgrau	Kunstleder altweiß	Kunstleder pfauenblau	Rattanoptik schokobraun	Holzoptik Pinie	Kunstleder kobaltblau	Steinoptik cremegrau	Kunstleder schiefergrau	Kunstleder Mahagoni
<b>Integrierte Sitze</b>	-	-	-	-	-	-	-	-	✓
<b>LED Beleuchtung</b>	-	✓	-	-	-	-	-	-	✓
<b>Max. Personen</b>	6 Personen	6 Personen	6 Personen	7 Personen	7 Personen	6 Personen	5 Personen	6 Personen	7 Personen
<b>Außenmaß</b>	196cm x 71cm	196cm x 66cm	180cm x 180cm 71cm	216cm x 71cm	180cm x 66cm	196cm x 71cm	155cm x 60cm	180cm x 180cm 71cm	201cm x 201cm 80cm
<b>Innenmaß</b>	Ø146cm	Ø146cm	130cm x 130cm	Ø166cm	Ø170cm	Ø146cm	Ø145cm	130cm x 130cm	151cm x 151cm
<b>Wasserkapazität</b>	916 L	806 L	840 L	1190 L	1123 L	916 L	804 L	795 L	1050 L



2-teilige-isolierende-Thermoabdeckung



DuraPlus™-Material



Kieselmosaik-Optik



Soft-Touch Klapp-Display



Clip-verschlüsse

## 60001 AIRJET™

### LAY-Z-SPA® Miami AirJet™ rund, 180 x 66 cm



Isolierende Abdeckung



ChemConnect™ Chemikaliendosierer



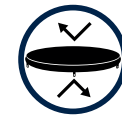
2 Stück Gr.VI #60311 Filterkartuschen




- Größe aufgeblasen: Ø 180 x 66 cm
- Innenmaß: Ø 132 cm
- GS-zertifiziert (TÜV Rheinland)
- Aufblasbarer Whirlpool mit Außenwänden aus robustem DuraPlus™-Material
- Wasserkapazität: 669 l / Füllgewicht: 696 kg
- Geeignet für bis zu 4 Personen
- Farbe: Schwarz
- Boden in Kieselmosaik-Optik
- Thermo-Abdeckung mit Clipverschlüssen
- AirJet™ Massagefunktion mit 120 AirJets™
- Heizfunktion bis max. 40 °C
- Der Frostwächter macht den Whirlpool das ganze Jahr über nutzbar - die automatische Heizung startet ab 6 °C, schaltet sich bei 10 °C wieder ab und verhindert das Einfrieren des Wassers
- Tragegriffe
- Integriertes Ablassrohr inklusive Adapter
- Einfacher Auf- und Abbau mit AirJet™-Pumpe
- Pumpe/Heizung mit Fehlerstromschutzschalter 220-240 V~ 50 Hz, 2.050 W bei 20 °C
- Hochklappbares Bedienfeld und digital gesteuerte Pumpe mit folgenden Funktionen:
  - Heizung (1,5-2,0 °C/h, bis max. 40 °C)
  - Heizsystem ist bis zu 40 Tage im Voraus programmierbar
  - Reinigung (Filterleistung ca. 1.325 l/h)
  - Kräftige AirJet™-Massage
  - Luftbefüllung/Luftabsaugung
  - Stromspar-Zeitschaltuhr
  - Getränkehalter
- Inklusive:
  - ChemConnect™ Chemikaliendosierer #58501
  - 2 Flowclear™ Filterkartuschen #60311 Gr. VI (10,6 x 8,0 cm)
  - Selbstklebendem Reparaturflicken
- Farbkarton
- Kundenservice
- VE: 1 / 35,627 kg brutto



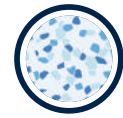
Kundenservice



2-teilige-isolierende-Thermoabdeckung



DuraPlus™-Material



Kieselmosaik-Optik



Soft-Touch Klapp-Display



Clip-verschlüsse

## AIRJET™ 60037

### LAY-Z-SPA® St. Lucia AirJet™ rund, 170 x 66 cm



Isolierende Abdeckung



ChemConnect™ Chemikaliendosierer



2 Stück Gr.VI #60311 Filterkartuschen

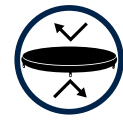


- Größe aufgeblasen: Ø 170 x 66 cm
- Innenmaß: Ø 124 cm
- GS-zertifiziert (TÜV Rheinland)
- Aufblasbarer Whirlpool mit Außenwänden aus robustem DuraPlus™-Material
- Wasserkapazität: 605 l / Füllgewicht: 630 kg
- Geeignet für bis zu 3 Personen
- Farbe: Silbergrau
- Boden in Kieselmosaik-Optik
- Thermo-Abdeckung mit Clipverschlüssen
- AirJet™ Massagefunktion mit 110 AirJets™
- Heizfunktion bis max. 40 °C
- Der Frostwächter macht den Whirlpool das ganze Jahr über nutzbar - die automatische Heizung startet ab 6 °C, schaltet sich bei 10 °C wieder ab und verhindert das Einfrieren des Wassers
- Tragegriffe
- Integriertes Ablassrohr inklusive Adapter
- Einfacher Auf- und Abbau mit AirJet™-Pumpe
- Pumpe/Heizung mit Fehlerstromschutzschalter 220-240 V~ 50 Hz, 2.050 W bei 20 °C
- Hochklappbares Bedienfeld und digital gesteuerte Pumpe mit folgenden Funktionen:
  - Heizung (1,5-2,0 °C/h, bis max. 40 °C)
  - Heizsystem ist bis zu 40 Tage im Voraus programmierbar
  - Reinigung (Filterleistung ca. 1.325 l/h)
  - Kräftige AirJet™-Massage
  - Luftbefüllung/Luftabsaugung
  - Stromspar-Zeitschaltuhr
  - Getränkehalter
- Inklusive:
  - ChemConnect™ Chemikaliendosierer #58501
  - 2 Flowclear™ Filterkartuschen #60311 Gr. VI (10,6 x 8,0 cm)
  - Selbstklebendem Reparaturflicken
- Farbkarton
- Kundenservice
- VE: 1 / 34,377 kg brutto




Kundenservice

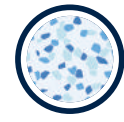




2-teilige-isolierende-Thermoabdeckung



DuraPlus™-Material



Kieselmosaik-Optik



Soft-Touch Klapp-Display




Clip-verschlüsse

60003 AIRJET™

LAY-Z-SPA® Cancun AirJet™ rund, 180 x 66 cm



Isolierende Abdeckung



ChemConnect™ Chemikaliendosierer



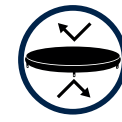
2 Stück Gr. VI #60311 Filterkartuschen




- Größe aufgeblasen: Ø 180 x 66 cm
- Innenmaß: Ø 132 cm
- GS-zertifiziert (TÜV Rheinland)
- Aufblasbarer Whirlpool mit Außenwänden aus robustem DuraPlus™-Material
- Wasserkapazität: 669 l / Füllgewicht: 696 kg
- Geeignet für bis zu 4 Personen
- Farbe: Rattan-Optik (rosenweiß)
- Boden in Kieselmosaik-Optik
- Thermo-Abdeckung mit Clipverschlüssen
- AirJet™ Massagefunktion mit 120 AirJets™
- Heizfunktion bis max. 40 °C
- Der Frostwächter macht den Whirlpool das ganze Jahr über nutzbar - die automatische Heizung startet ab 6 °C, schaltet sich bei 10 °C wieder ab und verhindert das Einfrieren des Wassers
- Tragegriffe
- Integriertes Ablassrohr inklusive Adapter
- Einfacher Auf- und Abbau mit AirJet™-Pumpe
- Pumpe/Heizung mit Fehlerstromschutzschalter 220-240 V~ 50 Hz, 2.050 W bei 20 °C
- Hochklappbares Bedienfeld und digital gesteuerte Pumpe mit folgenden Funktionen:
  - Heizung (1,5-2,0 °C/h, bis max. 40 °C)
  - Heizsystem ist bis zu 40 Tage im Voraus programmierbar
  - Reinigung (Filterleistung ca. 1.325 l/h)
  - Kräftige AirJet™-Massage
  - Luftbefüllung/Luftabsaugung
  - Stromspar-Zeitschaltuhr
  - Getränkehalter
- Inklusive:
  - ChemConnect™ Chemikaliendosierer #58501
  - 2 Flowclear™ Filterkartuschen #60311 Gr. VI (10,6 x 8,0 cm)
  - Selbstklebendem Reparaturflicken
- Farbkarton
- Kundenservice
- VE: 1 / 35,616 kg brutto



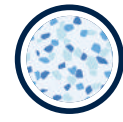
Kundenservice



2-teilige-isolierende-Thermoabdeckung



DuraPlus™-Material



Kieselmosaik-Optik



Soft-Touch Klapp-Display



Clip-verschlüsse

AIRJET™ 60005


LAY-Z-SPA® Bahamas AirJet™ rund, 180 x 66 cm



Isolierende Abdeckung



ChemConnect™ Chemikaliendosierer



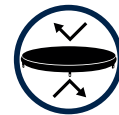
2 Stück Gr. VI #60311 Filterkartuschen




- Größe aufgeblasen: Ø 180 x 66 cm
- Innenmaß: Ø 132 cm
- GS-zertifiziert (TÜV Rheinland)
- Aufblasbarer Whirlpool mit Außenwänden aus robustem DuraPlus™-Material
- Wasserkapazität: 669 l / Füllgewicht: 696 kg
- Geeignet für bis zu 4 Personen
- Farbe: Holz-Optik (Mooreiche)
- Boden in Kieselmosaik-Optik
- Thermo-Abdeckung mit Clipverschlüssen
- AirJet™ Massagefunktion mit 120 AirJets™
- Heizfunktion bis max. 40 °C
- Der Frostwächter macht den Whirlpool das ganze Jahr über nutzbar - die automatische Heizung startet ab 6 °C, schaltet sich bei 10 °C wieder ab und verhindert das Einfrieren des Wassers
- Tragegriffe
- Integriertes Ablassrohr inklusive Adapter
- Einfacher Auf- und Abbau mit AirJet™-Pumpe
- Pumpe/Heizung mit Fehlerstromschutzschalter 220-240 V~ 50 Hz, 2.050 W bei 20 °C
- Hochklappbares Bedienfeld und digital gesteuerte Pumpe mit folgenden Funktionen:
  - Heizung (1,5-2,0 °C/h, bis max. 40 °C)
  - Heizsystem ist bis zu 40 Tage im Voraus programmierbar
  - Reinigung (Filterleistung ca. 1.325 l/h)
  - Kräftige AirJet™-Massage
  - Luftbefüllung/Luftabsaugung
  - Stromspar-Zeitschaltuhr
  - Getränkehalter
- Inklusive:
  - ChemConnect™ Chemikaliendosierer #58501
  - 2 Flowclear™ Filterkartuschen #60311 Gr. VI (10,6 x 8,0 cm)
  - Selbstklebendem Reparaturflicken
- Farbkarton
- Kundenservice
- VE: 1 / 34,377 kg brutto



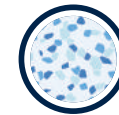
Kundenservice



2-teilige-isolierende-Thermoabdeckung



DuraPlus™-Material



Kieselmosaik-Optik




Soft-Touch Klapp-Display



Clip-verschlüsse

## 60007 AIRJET™

### LAY-Z-SPA® Tahiti AirJet™ rund, 180 x 66 cm



Isolierende Abdeckung



LED-Licht



ChemConnect™ Chemikaliendosierer



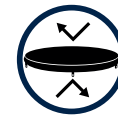
2 Stück Gr.VI #60311 Filterkartuschen




- Größe aufgeblasen: Ø 180 x 66 cm
- Innenmaß: Ø 132 cm
- GS-zertifiziert (TÜV Rheinland)
- Aufblasbarer Whirlpool mit Außenwänden aus robustem DuraPlus™-Material
- Wasserkapazität: 669 l / Füllgewicht: 696 kg
- Geeignet für bis zu 4 Personen
- Farbe: Wachsgrau
- Boden in Kieselmosaik-Optik
- Thermo-Abdeckung mit Clipverschlüssen
- AirJet™ Massagefunktion mit 120 AirJets™
- Heizfunktion bis max. 40 °C
- Der Frostwächter macht den Whirlpool das ganze Jahr über nutzbar – die automatische Heizung startet ab 6 °C, schaltet sich bei 10 °C wieder ab und verhindert das Einfrieren des Wassers
- Tragegriffe
- Integriertes Ablassrohr inklusive Adapter
- Einfacher Auf- und Abbau mit AirJet™-Pumpe
- Pumpe/Heizung mit Fehlerstromschutzschalter 220-240 V~ 50 Hz, 2.050 W bei 20 °C
- Hochklappbares Bedienfeld und digital gesteuerte Pumpe mit folgenden Funktionen:
  - Heizung (1,5-2,0 °C/h, bis max. 40 °C)
  - Heizsystem ist bis zu 40 Tage im Voraus programmierbar
  - Reinigung (Filterleistung ca. 1.325 l/h)
  - Kräftige AirJet™-Massage
  - Luftbefüllung/Luftabsaugung
  - Stromspar-Zeitschaltuhr
  - Getränkehalter
- Inklusive:
  - ChemConnect™ Chemikaliendosierer #58501
  - 2 Flowclear™ Filterkartuschen #60311 Gr. VI (10,6 x 8,0 cm)
  - Batteriebetriebenes 7-farbiges LED-Licht #58492 (Batterien nicht enthalten)
  - Selbstklebendem Reparaturflicken
- Farbkarton
- Kundenservice
- VE: 1 / 36,047 kg brutto



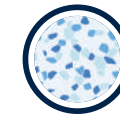
Kundenservice



2-teilige-isolierende-Thermoabdeckung



DuraPlus™-Material



Kieselmosaik-Optik



Soft-Touch Klapp-Display



Clip-verschlüsse

## AIRJET™ / 60035


### LAY-Z-SPA® Havana AirJet™ mit App-Steuerung, rund, 180 x 66 cm



Isolierende Abdeckung



ChemConnect™ Chemikaliendosierer



2 Stück Gr.VI #60311 Filterkartuschen

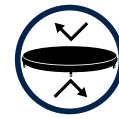


- Größe aufgeblasen: Ø 180 x 66 cm
- Innenmaß: Ø 132 cm
- GS-zertifiziert (TÜV Rheinland)
- Aufblasbarer Whirlpool mit Außenwänden aus robustem DuraPlus™-Material
- Wasserkapazität: 669 l / Füllgewicht: 696 kg
- Geeignet für bis zu 4 Personen
- Farbe: Flecht-Optik (anthrazit)
- Boden in Kieselmosaik-Optik
- Thermo-Abdeckung mit Clipverschlüssen
- AirJet™ Massagefunktion mit 120 AirJets™
- Heizfunktion bis max. 40 °C
- Kann per App ferngesteuert werden, sodass das Heiz- und Massagesystem jederzeit und überall bedient werden kann
- Der Frostwächter macht den Whirlpool das ganze Jahr über nutzbar – die automatische Heizung startet ab 6 °C, schaltet sich bei 10 °C wieder ab und verhindert das Einfrieren des Wassers
- Tragegriffe
- Integriertes Ablassrohr inklusive Adapter
- Einfacher Auf- und Abbau mit AirJet™-Pumpe
- Pumpe/Heizung mit Fehlerstromschutzschalter 220-240 V~ 50 Hz, 2.050 W bei 20 °C
- Hochklappbares Bedienfeld und digital gesteuerte Pumpe mit folgenden Funktionen:
  - Heizung (1,5-2,0 °C/h, bis max. 40 °C)
  - Heizsystem ist bis zu 40 Tage im Voraus programmierbar
  - Reinigung (Filterleistung ca. 1.325 l/h)
  - Kräftige AirJet™-Massage
  - Luftbefüllung/Luftabsaugung
  - Stromspar-Zeitschaltuhr
  - Getränkehalter
- Inklusive:
  - ChemConnect™ Chemikaliendosierer #58501
  - 2 Flowclear™ Filterkartuschen #60311 Gr. VI (10,6 x 8,0 cm)
  - Selbstklebendem Reparaturflicken
- Farbkarton
- Kundenservice
- VE: 1 / 35,616 kg brutto




Kundenservice

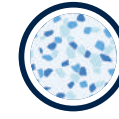




2-teilige-isolierende-Thermoabdeckung



DuraPlus™-Material



Kieselmosaik-Optik



Soft-Touch Klapp-Display



Clip-verschlüsse

60015 AIRJET™

LAY-Z-SPA® Ibiza AirJet™ eckig, 180 x 180 x 66 cm



Isolierende Abdeckung



ChemConnect™ Chemikaliendosierer



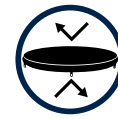
2 Stück Gr.VI #60311 Filterkartuschen




- Größe aufgeblasen: 180 x 180 x 66 cm
- Innenmaß: 132 x 132 cm
- GS-zertifiziert (TÜV Rheinland)
- Aufblasbarer Whirlpool mit Außenwänden aus robustem DuraPlus™-Material
- Wasserkapazität: 778 l / Füllgewicht: 807 kg
- Geeignet für bis zu 6 Personen
- Farbe: Petrolblau
- Boden in Kieselmosaik-Optik
- Thermo-Abdeckung mit Clipverschlüssen
- AirJet™ Massagefunktion mit 140 AirJets™
- Heizfunktion bis max. 40 °C
- Der Frostwächter macht den Whirlpool das ganze Jahr über nutzbar - die automatische Heizung startet ab 6°C, schaltet sich bei 10°C wieder ab und verhindert das Einfrieren des Wassers
- Tragegriffe
- Integriertes Ablassrohr inklusive Adapter
- Einfacher Auf- und Abbau mit AirJet™-Pumpe
- Pumpe/Heizung mit Fehlerstromschutzschalter 220-240 V~ 50 Hz, 2.050 W bei 20 °C
- Hochklappbares Bedienfeld und digital gesteuerte Pumpe mit folgenden Funktionen:
  - Heizung (1,5-2,0 °C/h, bis max. 40 °C)
  - Heizsystem ist bis zu 40 Tage im Voraus programmierbar
  - Reinigung (Filterleistung ca. 1.325 l/h)
  - Kräftige AirJet™-Massage
  - Luftbefüllung/Luftabsaugung
  - Stromspar-Zeitschaltuhr
  - Getränkehalter
- Inklusive:
  - ChemConnect™ Chemikaliendosierer #58501
  - 2 Flowclear™ Filterkartuschen #60311 Gr. VI (10,6 x 8,0 cm)
  - Selbstklebendem Reparaturflicken
- Farbkarton
- Kundenservice
- VE: 1 / 39,816 kg brutto



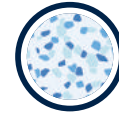
Kundenservice



2-teilige-isolierende-Thermoabdeckung



DuraPlus™-Material



Kieselmosaik-Optik



Soft-Touch Klapp-Display



Clip-verschlüsse

AIRJET™ 60017

LAY-Z-SPA® Palm Springs AirJet™ rund, 196 x 71 cm



Isolierende Abdeckung



ChemConnect™ Chemikaliendosierer



2 Stück Gr.VI #60311 Filterkartuschen



- Größe aufgeblasen: Ø 196 x 71 cm
- Innenmaß: Ø 146 cm
- GS-zertifiziert (TÜV Rheinland)
- Aufblasbarer Whirlpool aus robustem DuraPlus™-Material in Leder-Optik
- Wasserkapazität: 916 l / Füllgewicht: 954 kg
- Geeignet für bis zu 6 Personen
- Farbe: Taupe
- Boden in Kieselmosaik-Optik
- Thermo-Abdeckung mit Clipverschlüssen
- AirJet™ Massagefunktion mit 140 AirJets™
- Heizfunktion bis max. 40 °C
- Der Frostwächter macht den Whirlpool das ganze Jahr über nutzbar - die automatische Heizung startet ab 6°C, schaltet sich bei 10°C wieder ab und verhindert das Einfrieren des Wassers
- Tragegriffe
- Integriertes Ablassrohr inklusive Adapter
- Einfacher Auf- und Abbau mit AirJet™-Pumpe
- Pumpe/Heizung mit Fehlerstromschutzschalter 220-240 V~ 50 Hz, 2.050 W bei 20 °C
- Hochklappbares Bedienfeld und digital gesteuerte Pumpe mit folgenden Funktionen:
  - Heizung (1,5-2,0 °C/h, bis max. 40 °C)
  - Heizsystem ist bis zu 40 Tage im Voraus programmierbar
  - Reinigung (Filterleistung ca. 1.325 l/h)
  - Kräftige AirJet™-Massage
  - Luftbefüllung/Luftabsaugung
  - Stromspar-Zeitschaltuhr
  - Getränkehalter
- Inklusive:
  - ChemConnect™ Chemikaliendosierer #58501
  - 2 Flowclear™ Filterkartuschen #60311 Gr. VI (10,6 x 8,0 cm)
  - Selbstklebendem Reparaturflicken
- Farbkarton
- Kundenservice
- VE: 1 / 43,565 kg brutto



Kundenservice



60019 AIRJET™



LAY-Z-SPA® Honolulu AirJet™ rund, 196 x 71 cm



Isolierende Abdeckung

ChemConnect™ Chemikaliendosierer

2 Stück Gr.VI #60311 Filterkartuschen



- Größe aufgeblasen: Ø 196 x 71 cm
- Innenmaß: Ø 146 cm
- GS-zertifiziert (TÜV Rheinland)
- Aufblasbarer Whirlpool aus robustem DuraPlus™-Material
- Wasserkapazität: 916 l / Füllgewicht: 954 kg
- Geeignet für bis zu 6 Personen
- Farbe: Rattan-Optik (lichtgrau)
- Boden in Kieselmosaik-Optik
- Thermo-Abdeckung mit Clipverschlüssen
- AirJet™ Massagefunktion mit 140 AirJets™
- Heizfunktion bis max. 40 °C
- Der Frostwächter macht den Whirlpool das ganze Jahr über nutzbar - die automatische Heizung startet ab 6°C, schaltet sich bei 10°C wieder ab und verhindert das Einfrieren des Wassers
- Tragegriffe
- Integriertes Ablassrohr inklusive Adapter
- Einfacher Auf- und Abbau mit AirJet™-Pumpe
- Pumpe/Heizung mit Fehlerstromschutzschalter 220-240 V~ 50 Hz, 2.050 W bei 20 °C
- Hochklappbares Bedienfeld und digital gesteuerte Pumpe mit folgenden Funktionen:
  - Heizung (1,5-2,0 °C/h, bis max. 40 °C)
  - Heizsystem ist bis zu 40 Tage im Voraus programmierbar
  - Reinigung (Filterleistung ca. 1.325 l/h)
  - Kräftige AirJet™-Massage
  - Luftbefüllung/Luftabsaugung
  - Stromspar-Zeitschaltuhr
  - Getränkehalter
- Inklusive:
  - ChemConnect™ Chemikaliendosierer #58501
  - 2 Flowclear™ Filterkartuschen #60311 Gr. VI (10,6 x 8,0 cm)
  - Selbstklebendem Reparaturflicken
- Farbkarton
- Kundenservice
- VE: 1 / 43,701 kg brutto



Kundenservice

AIRJET™ 60013

LAY-Z-SPA® Paris AirJet™ rund, 196 x 71 cm




Isolierende Abdeckung

LED-Fernbedienung

ChemConnect™ Chemikaliendosierer

2 Stück Gr.VI #60311 Filterkartuschen



- Größe aufgeblasen: Ø 196 x 66 cm
- Innenmaß: Ø 146 cm
- GS-zertifiziert (TÜV Rheinland)
- Aufblasbarer Whirlpool aus robustem DuraPlus™-Material mit Kunstlederhülle
- Wasserkapazität: 806 l / Füllgewicht: 840 kg
- Geeignet für bis zu 6 Personen
- Farbe: Altweiß
- Boden in Kieselmosaik-Optik
- Thermo-Abdeckung mit Clipverschlüssen
- AirJet™ Massagefunktion mit 140 AirJets™
- Heizfunktion bis max. 40 °C
- Der Frostwächter macht den Whirlpool das ganze Jahr über nutzbar - die automatische Heizung startet ab 6°C, schaltet sich bei 10°C wieder ab und verhindert das Einfrieren des Wassers
- Tragegriffe
- Integriertes Ablassrohr inklusive Adapter
- Einfacher Auf- und Abbau mit AirJet™-Pumpe
- Pumpe/Heizung mit Fehlerstromschutzschalter 220-240 V~ 50 Hz, 2.050 W bei 20 °C
- Hochklappbares Bedienfeld und digital gesteuerte Pumpe mit folgenden Funktionen:
  - Heizung (1,5-2,0 °C/h, bis max. 40 °C)
  - Heizsystem ist bis zu 40 Tage im Voraus programmierbar
  - Reinigung (Filterleistung ca. 1.325 l/h)
  - Kräftige AirJet™-Massage
  - Luftbefüllung/Luftabsaugung
  - Stromspar-Zeitschaltuhr
  - Getränkehalter
- Inklusive:
  - ChemConnect™ Chemikaliendosierer #58501
  - 2 Flowclear™ Filterkartuschen #60311 Gr. VI (10,6 x 8,0 cm)
  - LED-Licht mit Fernbedienung
  - Selbstklebendem Reparaturflicken
- Farbkarton
- Kundenservice
- VE: 1 / 42,074 kg brutto




Kundenservice

60021 AIRJET™

LAY-Z-SPA® Hawaii AirJet™ eckig, 180 x 180 x 71 cm



Isolierende Abdeckung




ChemConnect™ Chemikaliendosierer

2 Stück Gr.VI #60311 Filterkartuschen



- Größe aufgeblasen: 180 x 180 x 71 cm
- Innenmaß: 130 x 130 cm
- GS-zertifiziert (TÜV Rheinland)
- Aufblasbarer Whirlpool aus robustem DuraPlus™-Material
- Wasserkapazität: 840 l / Füllgewicht: 879 kg
- Geeignet für bis zu 6 Personen
- Farbe: Kobaltblau
- Boden in Kieselmosaik-Optik
- Thermo-Abdeckung mit Clipverschlüssen
- AirJet™ Massagefunktion mit 140 AirJets™
- Heizfunktion bis max. 40 °C
- Der Frostwächter macht den Whirlpool das ganze Jahr über nutzbar - die automatische Heizung startet ab 6°C, schaltet sich bei 10°C wieder ab und verhindert das Einfrieren des Wassers
- Tragegriffe
- Integriertes Ablassrohr inklusive Adapter
- Einfacher Auf- und Abbau mit AirJet™-Pumpe
- Pumpe/Heizung mit Fehlerstromschutzschalter 220-240 V- 50 Hz, 2.050 W bei 20 °C
- Hochklappbares Bedienfeld und digital gesteuerte Pumpe mit folgenden Funktionen:
  - Heizung (1,5-2,0 °C/h, bis max. 40 °C)
  - Heizsystem ist bis zu 40 Tage im Voraus programmierbar
  - Reinigung (Filterleistung ca. 1.325 l/h)
  - Kräftige AirJet™-Massage
  - Luftbefüllung/Luftabsaugung
  - Stromspar-Zeitschaltuhr
  - Getränkehalter
- Inklusive:
  - ChemConnect™ Chemikaliendosierer #58501
  - 2 Flowclear™ Filterkartuschen #60311 Gr. VI (10,6 x 8,0 cm)
  - Selbstklebendem Reparaturflicken
- Farbkarton
- Kundenservice
- VE: 1 / 45,266 kg brutto



AIRJET™ 60023

LAY-Z-SPA® St. Moritz AirJet™ rund, 216 x 71 cm



Isolierende Abdeckung





ChemConnect™ Chemikaliendosierer

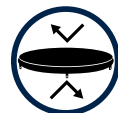
2 Stück Gr.VI #60311 Filterkartuschen



- Größe aufgeblasen: Ø 216 x 71 cm
- Innenmaß: Ø 166 cm
- GS-zertifiziert (TÜV Rheinland)
- Aufblasbarer Whirlpool aus robustem DuraPlus™-Material
- Wasserkapazität: 1.190 l / Füllgewicht: 1.210 kg
- Geeignet für bis zu 7 Personen
- Farbe: Rattan-Optik (schokobraun)
- Boden in Kieselmosaik-Optik
- Thermo-Abdeckung mit Clipverschlüssen
- AirJet™ Massagefunktion mit 180 AirJets™
- Heizfunktion bis max. 40 °C
- Der Frostwächter macht den Whirlpool das ganze Jahr über nutzbar - die automatische Heizung startet ab 6°C, schaltet sich bei 10°C wieder ab und verhindert das Einfrieren des Wassers
- Tragegriffe
- Integriertes Ablassrohr inklusive Adapter
- Einfacher Auf- und Abbau mit AirJet™-Pumpe
- Pumpe/Heizung mit Fehlerstromschutzschalter 220-240 V- 50 Hz, 2.050 W bei 20 °C
- Hochklappbares Bedienfeld und digital gesteuerte Pumpe mit folgenden Funktionen:
  - Heizung (1,0-1,5 °C/h, bis max. 40 °C)
  - Heizsystem ist bis zu 40 Tage im Voraus programmierbar
  - Reinigung (Filterleistung ca. 1.325 l/h)
  - Kräftige AirJet™-Massage
  - Luftbefüllung/Luftabsaugung
  - Stromspar-Zeitschaltuhr
  - Getränkehalter
- Inklusive:
  - ChemConnect™ Chemikaliendosierer #58501
  - 2 Flowclear™ Filterkartuschen #60311 Gr. VI (10,6 x 8,0 cm)
  - Selbstklebendem Reparaturflicken
- Farbkarton
- Kundenservice
- VE: 1 / 48,29 kg brutto




60025 AIRJET™



2-teilige-isolierende-Thermoabdeckung



Holz-Optik



DropStitch™-Material



Soft-Touch Klapp-Display



Clip-verschlüsse

LAY-Z-SPA® St. Helsinki AirJet™ rund, 180 x 66 cm



Isolierende Abdeckung



Hochdruck-Handpumpe



ChemConnect™ Chemikaliendosierer



2 Stück Gr.VI #60311 Filterkartuschen



- Größe aufgeblasen: Ø 180 x 66 cm
- Innenmaß: Ø 170 cm
- GS-zertifiziert (TÜV Rheinland)
- Aufblasbarer Whirlpool aus DropStitch™-Material
- Wasserkapazität: 1.123 l / Füllgewicht: 1.155 kg
- Geeignet für bis zu 7 Personen
- Farbe: Holz-Optik (Pinie)
- Thermo-Abdeckung mit Clipverschlüssen
- AirJet™ Massagefunktion mit 180 AirJets™
- Heizfunktion bis max. 40 °C
- Die aufblasbaren Wände sind aus robustem DropStitch™-Material gefertigt und zeichnen sich durch ihre Stärke und Langlebigkeit aus
- Der Frostwächter macht den Whirlpool das ganze Jahr über nutzbar - die automatische Heizung startet ab 6 °C, schaltet sich bei 10 °C wieder ab und verhindert das Einfrieren des Wassers
- Tragegriffe
- Einfacher Auf- und Abbau mit AirJet™-Pumpe
- Pumpe/Heizung mit Fehlerstromschutzschalter 220-240 V- 50 Hz, 2.050 W bei 20 °C
- Hochklappbares Bedienfeld und digital gesteuerte Pumpe mit folgenden Funktionen:
  - Heizung (1,0-1,5 °C/h, bis max. 40 °C)
  - Heizsystem ist bis zu 40 Tage im Voraus programmierbar
  - Reinigung (Filterleistung ca. 1.325 l/h)
  - Kräftige AirJet™-Massage
  - Luftbefüllung/Luftabsaugung
  - Stromspar-Zeitschaltuhr
  - Getränkehalter
- Inklusive:
  - ChemConnect™ Chemikaliendosierer #58501
  - 2 Flowclear™ Filterkartuschen #60311 Gr. VI (10,6 x 8,0 cm)
  - Hochdruck-Handpumpe
  - Druckmesser
  - Selbstklebendem Reparaturflicken
- Farbkarton
- Kundenservice
- VE: 1 / 41,003 kg brutto




60029 AIRJET PLUS™

LAY-Z-SPA® Milan AirJet Plus™ mit App-Steuerung, rund, 196 x 71 cm



Isolierende Abdeckung




ChemConnect™ Chemikaliendosierer

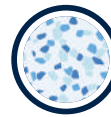
2 Stück Gr.VI #6031 Filterkartuschen



2-teilige-isolierende-Thermoabdeckung



DuraPlus™-Material



Kieselmosaik-Optik



Soft-Touch Klapp-Display



Clip-verschlüsse

- Größe aufgeblasen: Ø 196 x 71 cm
- Innenmaß: Ø 146 cm
- GS-zertifiziert (TÜV Rheinland)
- Aufblasbarer Whirlpool aus robustem DuraPlus™-Material
- Wasserkapazität: 916 l / Füllgewicht: 954 kg
- Geeignet für bis zu 6 Personen
- Farbe: Pfauenblau
- Boden in Kieselmosaik-Optik
- Thermo-Abdeckung mit Clipverschlüssen
- AirJet Plus™ Massagefunktion mit 140 AirJets™
- Heizfunktion bis max. 40°C
- Kann per App ferngesteuert werden, sodass das Heiz- und Massagesystem jederzeit und überall bedient werden kann
- 2 verschiedene Massageintensitäten einstellbar
- Der Frostwächter macht den Whirlpool das ganze Jahr über nutzbar - die automatische Heizung startet ab 6°C, schaltet sich bei 10°C wieder ab und verhindert das Einfrieren des Wassers
- Tragegriffe
- Integriertes Ablassrohr inklusive Adapter
- Einfacher Auf- und Abbau mit AirJet Plus™-Pumpe
- Pumpe/Heizung mit Fehlerstromschutzschalter 220-240 V- 50 Hz, 2.050 W bei 20 °C
- Hochklappbares Bedienfeld und digital gesteuerte Pumpe mit folgenden Funktionen:
  - Heizung (1,5-2,0°C/h, bis max. 40°C)
  - Heizsystem ist bis zu 40 Tage im Voraus programmierbar
  - Reinigung (Filterleistung ca. 1.325 l/h)
  - Kräftige AirJet Plus™-Massage für Rücken, Beine und Füße
  - Luftbefüllung/Luftabsaugung
  - Stromspar-Zeitschaltuhr
  - Getränkehalter
- Inklusive:
  - ChemConnect™ Chemikaliendosierer #58501
  - 2 Flowclear™ Filterkartuschen #60311 Gr. VI (10,6 x 8,0 cm)
  - Selbstklebendem Reparaturflicken
- Farbkarton
- Kundenservice
- VE: 1 / 43.796 kg brutto



Kundenservice

AIRJET PLUS™ 60027

LAY-Z-SPA® Vancouver AirJet Plus™ mit App-Steuerung, rund 155 x 60 cm



Isolierende Abdeckung



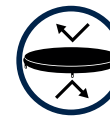
Hochdruck-Handpumpe




ChemConnect™ Chemikaliendosierer



2 Stück Gr.VI #6031 Filterkartuschen



2-teilige-isolierende-Thermoabdeckung



DropStitch™-Material



Stein-Optik



Soft-Touch Klapp-Display



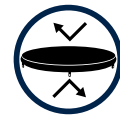
Clip-verschlüsse




Kundenservice

- Größe aufgeblasen: Ø 155 x 60 cm
- Innenmaß: Ø 145 cm
- GS-zertifiziert (TÜV Rheinland)
- Aufblasbarer Whirlpool mit Wänden aus DropStitch™-Material
- Wasserkapazität: 804 l / Füllgewicht: 831 kg
- Geeignet für bis zu 5 Personen
- Farbe: Stein-Optik (cremegrau)
- Thermo-Abdeckung mit Clipverschlüssen
- AirJet Plus™ Massagefunktion mit 140 AirJets™
- Heizfunktion bis max. 40 °C
- Die aufblasbaren Wände sind aus robustem DropStitch™-Material gefertigt und zeichnen sich durch ihre Stärke und Langlebigkeit aus
- Kann per App ferngesteuert werden, sodass das Heiz- und Massagesystem jederzeit und überall bedient werden kann
- 2 verschiedene Massageintensitäten einstellbar
- Der Frostwächter macht den Whirlpool das ganze Jahr über nutzbar - die automatische Heizung startet ab 6°C, schaltet sich bei 10°C wieder ab und verhindert das Einfrieren des Wassers
- Tragegriffe
- Einfacher Auf- und Abbau mit AirJet™-Pumpe
- Pumpe/Heizung mit Fehlerstromschutzschalter 220-240 V- 50 Hz, 2.050 W bei 20 °C
- Hochklappbares Bedienfeld und digital gesteuerte Pumpe mit folgenden Funktionen:
  - Heizung (1,5-2,0°C/h, bis max. 40°C)
  - Heizsystem ist bis zu 40 Tage im Voraus programmierbar
  - Reinigung (Filterleistung ca. 1.325 l/h)
  - Kräftige AirJet Plus™-Massage für Rücken, Beine und Füße
  - Luftbefüllung/Luftabsaugung
  - Stromspar-Zeitschaltuhr
  - Getränkehalter
- Inklusive:
  - ChemConnect™ Chemikaliendosierer #58501
  - 2 Flowclear™ Filterkartuschen #60311 Gr. VI (10,6 x 8,0 cm)
  - Hochdruck-Handpumpe
  - Druckmesser
  - Selbstklebendem Reparaturflicken
- Farbkarton
- Kundenservice
- VE: 1 / 35.385 kg brutto





2-teilige-isolierende-Thermoabdeckung



DuraPlus™-Material



Soft-Touch Klapp-Display



Clip-verschlüsse

## 60031 HYDROJET PRO™

### LAY-Z-SPA® Hawaii Hydrojet Pro™, eckig, 180 x 180 x 71 cm



Isolierende Abdeckung



ChemConnect™ Chemikaliendosierer



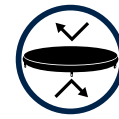
2 Stück Gr.VI #60311 Filterkartuschen




- Größe aufgeblasen: 180 x 180 x 71 cm
- Innenmaß: 130 x 130 cm
- Aufblasbarer Whirlpool aus robustem DuraPlus™-Material
- Wasserkapazität: 795 l / Füllgewicht: 848 kg
- Geeignet für bis zu 6 Personen
- Farbe: Schiefergrau
- Thermo-Abdeckung mit Clipverschlüssen
- Kombination aus gezielter Hydromassage (8 HydroJet™-Düsen) und belebender Sprudelmassage (140 AirJet™-Düsen)
- Der Frostwächter macht den Whirlpool das ganze Jahr über nutzbar - die automatische Heizung startet ab 6°C, schaltet sich bei 10°C wieder ab und verhindert das Einfrieren des Wassers
- Tragegriffe
- Integriertes Ablassrohr inklusive Adapter
- Einfacher Auf- und Abbau mit HydroJet Pro™-Pumpe
- Pumpe/Heizung mit Fehlerstromschutzschalter 220-240 V- 50 Hz, 2.050 W bei 20 °C
- Hochklappbares Bedienfeld und digital gesteuerte Pumpe mit folgenden Funktionen:
  - Heizung (1,5-2,0°C/h, bis max. 40°C)
  - Heizsystem ist bis zu 40 Tage im Voraus programmierbar
  - Reinigung (Filterleistung ca. 1.325 l/h)
- Kräftige HydroJet Pro™-Massage für Rücken und Beine
- Luftbefüllung/Luftabsaugung
- Stromspar-Zeitschaltuhr
- Getränkehalter
- Inklusive:
  - ChemConnect™ Chemikaliendosierer #58501
  - 2 Flowclear™ Filterkartuschen #60311 Gr. VI (10,6 x 8,0 cm)
  - Selbstklebendem Reparaturflicken
- Farbkarton
- Kundenservice
- VE: 1 / 68,691 kg brutto



Kundenservice



2-teilige-isolierende-Thermoabdeckung



DuraPlus™-Material



Soft-Touch Klapp-Display



Clip-verschlüsse

## HYDROJET PRO™ / 60033

### LAY-Z-SPA® Maldives Hydrojet Pro™, eckig 201 x 201 x 80 cm



Isolierende Abdeckung



LED-Lichter



ChemConnect™ Chemikaliendosierer



2 Stück Gr.VI #60311 Filterkartuschen



- Größe aufgeblasen: 201 x 201 x 80 cm
- Innenmaß: 151 x 151 cm
- Aufblasbarer Whirlpool aus robustem DuraPlus™-Material
- Wasserkapazität: 1.050 l / Füllgewicht: 1.118 kg
- Geeignet für bis zu 7 Personen
- Farbe: Mahagoni
- Thermo-Abdeckung mit Clipverschlüssen
- Kombination aus gezielter Hydromassage (8 HydroJet™-Düsen) und belebender Sprudelmassage (180 AirJet™-Düsen)
- Aufblasbarer Sitz und Liegen bieten extra Komfort
- Heizfunktion bis max. 40°C
- Der Frostwächter macht den Whirlpool das ganze Jahr über nutzbar - die automatische Heizung startet ab 6°C, schaltet sich bei 10°C wieder ab und verhindert das Einfrieren des Wassers
- Tragegriffe
- Integriertes Ablassrohr inklusive Adapter
- Einfacher Auf- und Abbau mit HydroJet Pro™-Pumpe
- Pumpe/Heizung mit Fehlerstromschutzschalter 220-240 V- 50 Hz, 2.050 W bei 20 °C
- Hochklappbares Bedienfeld und digital gesteuerte Pumpe mit folgenden Funktionen:
  - Heizung (1,0-1,5°C/h, bis max. 40°C)
  - Heizsystem ist bis zu 40 Tage im Voraus programmierbar
  - Reinigung (Filterleistung ca. 1.325 l/h)
- Kräftige HydroJet Pro™-Massage für Rücken und Beine
- Luftbefüllung/Luftabsaugung
- Stromspar-Zeitschaltuhr
- Getränkehalter
- Inklusive:
  - ChemConnect™ Chemikaliendosierer #58501
  - 2 Flowclear™ Filterkartuschen #60311 Gr. VI (10,6 x 8,0 cm)
  - 2 7-farbige ColorJet LED-Lichter
  - Selbstklebendem Reparaturflicken
- Farbkarton
- Kundenservice
- VE: 1 / 86,867 kg brutto



Kundenservice

60311 XTRAS

LAY-Z-SPA® Filterkartusche Gr. VI  
Doppelpack 10,6 x 8,0 cm



- Größe VI: 10,6 x H8,0 cm
- Leicht zu reinigen und zu wechseln
- Schrumpffolie mit Einleger
- VE: 12 / 2,93 kg brutto



XTRAS 60310


LAY-Z-SPA® Reinigungs-Set  
„All in One“

- Hand-Kescher:
  - Gummirand schützt die Spa-Oberfläche
  - Abgerundetes Design passt sich der Form des Spa-Inneren an
  - Feinmaschiges Netz um Schmutz von der Oberfläche abzuschöpfen
  - Kescher kann an einen Teleskop-Stiel angeschlossen werden (Stiel nicht enthalten)
- Hand-Bürste:
  - Gummirand und weiche Nylon-Borsten zur schonenden Reinigung des Spas
  - Handbürste kann an einen Teleskop-Stiel angeschlossen werden (Stiel nicht enthalten)
- Reinigungshandschuh:
  - Zum bequemen Entfernen von Ablagerungen und Flecken
  - Reinigungshandschuh aus Latex mit Scheuerschwamm
- Farbkarton
- VE: 8 / 7,665 kg brutto



60301 XTRAS

LAY-Z-SPA®  
Akku-Pool- & Spa-Sauger  
150 x 16,5 x 9 cm



- Größe: 150 x 16,5 x 9 cm
- Aufladbare Lithium-Batterie (kein Kapazitätsverlust durch Memory-Effekt)
- Konstante Leistung bei 30-minütiger Laufzeit
- Für Spas und kleine Pools geeignet
- Schwenkbarer Saugkopf mit Rädern und Bürsten
- Der Schmutz wird in einem leicht zugänglichen und leicht zu entleerenden Edelstahlfilter gesammelt
- Inklusive USB-Ladekabel
- Farbkarton
- VE: 4 / 5,933 kg brutto



XTRAS 60306

LAY-Z-SPA® Getränkehalter Set  
35 x 23,2 x 20,5 cm



- Größe: 35 x 23,2 x 20,5 cm
- Getränke und Snacks immer in Reichweite
- Enthält zwei frei positionierbare Getränkehalter und ein Ablageblett
- Geeignet für alle LAY-Z-SPA®-Modelle (außer Monaco, Helsinki und Vancouver)
- Farbkarton
- VE: 12 / 9,398 kg brutto



LAY-Z-SPA® Nackenkissen Set  
25 x 19,5 x 17,5 cm

- Größe: 25 x 19,5 x 17,5 cm
- 2 weiche Kissen zur Entspannung von Kopf und Nacken
- Aus PU-Schaum: 100 % wasserdicht und widerstandsfähig gegen Chemikalien
- Geeignet für alle LAY-Z-SPA®-Modelle (außer Monaco, Helsinki und Vancouver)
- Pflegeleichte Reinigung
- Farbkarton
- VE: 4 / 4,158 kg brutto



XTRAS 60307

60302 XTRAS



LAY-Z-SPA® ColorJet LED-Licht  
9 x 16,2 cm

- Größe: Ø 9 x 16,2 cm
- IP68 wasserdicht
- Wasserbetriebenes LED-Licht wechselt zwischen 7 verschiedenen Farben
- 2 verfügbare Modi: Farbwechsel oder Wunschfarbe
- Einfache Bedienung per Knopfdruck
- Farbkarton
- VE: 6 / 1,712 kg brutto



60303 XTRAS



LAY-Z-SPA® 7-Farben-LED-Licht  
9 x 6,2 cm

- Größe: Ø 9,2 x 6,2 cm
- Benötigt 3 AAA-Batterien (nicht enthalten)
- IP68 wasserdicht
- LED-Licht wechselt zwischen 7 Farben
- Laufzeit bis zu 2 Stunden mit Abschaltautomatik
- Einfacher Betrieb per Knopfdruck
- Farbkarton
- VE: 6 / 1,029 kg brutto



XTRAS / 60304

LAY-Z-SPA® Sonnenschutzdach  
183 x 94 x 109 cm



- Größe: 183 x 94 x 109 cm
- UV-Schutz
- Für alle Bestway Spa-Modelle geeignet (außer St. Lucia, Vancouver und Monaco)
- Luftdurchlässige Fenster aus feinmaschigem Gewebe
- 2 abnehmbare Spannleinen sorgen für Stabilität
- Inklusive:
  - Aufbewahrungstasche
  - 2 Spannseilen
  - 3 Stangen
- Farbkarton
- VE: 3 / 4,295 kg brutto



**60309 XTRAS**

**LAY-Z-SPA® Bodenschutzfliesen-Set  
216 x 216 cm**


- Größe insgesamt: 216 x 216 cm
- Robustes Polyethylen
- Packung enthält 9 zusammensteckbare Fliesen
- Geeignet für alle LAY-Z-SPA®-Modelle von Bestway
- Inklusive geräuschkämmende Unterlage (40 x 50 cm) für die Spa Pumpe
- Schrumpffolie mit Einleger
- VE: 4 / 11,004 kg brutto



**60308 XTRAS**

**LAY-Z-SPA® Spa Einfassung  
200 x 40 x 40 cm**

- Größe: 200 x 40 x 40 cm
- Aufblasbare Umrandung für runde Spas
- Aus robustem DuraPlus™-Material
- Stabile Y-Beam Innenkonstruktion aus robustem, langlebigen DuraPlus™
- Mit Spa Pumpe oder Luftpumpe aufblasbar
- Verbindung über Klettverschlüsse an den Enden
- Zur vollständigen Umrandung erweiterbar (3 Teile ergeben eine umlaufende Umrandung)
- Passend für alle runden LAY-Z-SPA®
- Inklusive selbstklebendem Reparaturflicken
- Farbkarton
- VE: 1 / 7,224 kg brutto

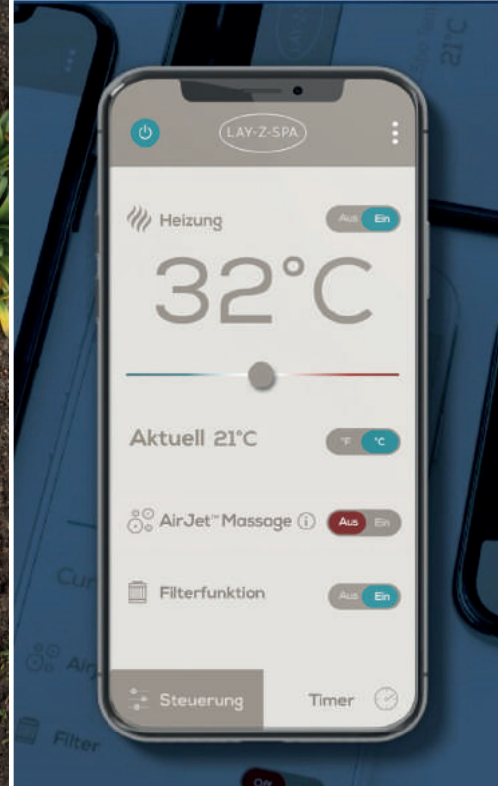


**XTRAS / 60305**

**LAY-Z-SPA® Spa Pavillon  
390 x 390 x 255 cm**

- Größe: 390 x 390 x 255 cm
- UV-Schutz
- Passend für alle Spa-Modelle von Bestway®
- Auch für Pools mit einem Durchmesser von bis zu 366 cm
- Ausstattung:
  - 4 große Innentaschen zum Verstauen persönlicher Gegenstände
  - 4 abnehmbare Seitenteile und Moskitonetze
- Als Zelt oder Pavillon nutzbar
- Schneller Aufbau in ca. 15 Minuten (2 Personen)
- Inklusive einer Aufbewahrungstasche
- Farbkarton
- VE: 2 / 31,133 kg brutto





# 2021

## Bestway®

### DEUTSCHLAND

#### Bestway® Deutschland GmbH

Parkstraße 11  
24534 Neumünster

#### Kundenservice

Telefon +49 4321 55505-80  
E-Mail kundenservice@bestwaycorp.de  
Website www.bestwayservice.de

#### Vertrieb

Telefon +49 4321 55505-0  
Fax +49 4321 55505-55  
E-Mail sales@bestwaycorp.de

info@bestwaycorp.de



[www.bestwaycorp.de](http://www.bestwaycorp.de)

